



CONGRESO

ESTADO DE MÉXICO



INESLE

INSTITUTO
DE ESTUDIOS
LEGISLATIVOS

27. Chapa de Mota





Porcentaje de la población
total del Estado:

0.19%

(peso estatal)

Posición respecto al número de
habitantes:

81/125

(lugar estatal)

Población

31,737

personas

Hombres

15,524

48.9%

Mujeres

16,213

51.1%

Pirámide poblacional

85 años o más

80 - 84 años

75 - 79 años

70 - 74 años

65 - 69 años

60 - 64 años

55 - 59 años

50 - 54 años

45 - 49 años

40 - 44 años

35 - 39 años

30 - 34 años

25 - 29 años

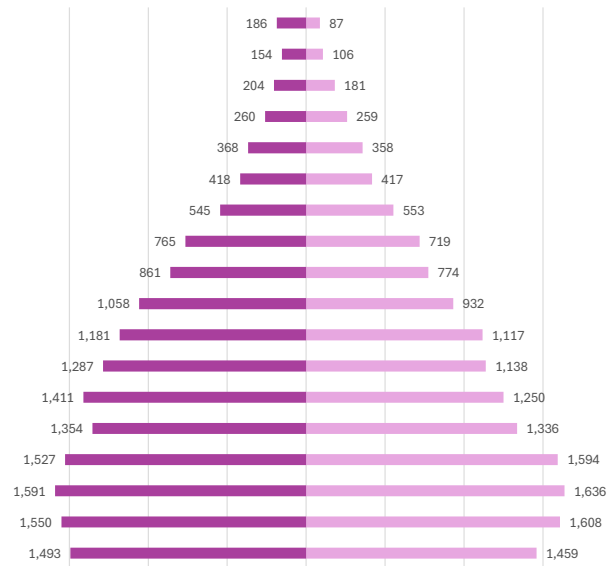
20 - 24 años

15 - 19 años

10 - 14 años

5 - 9 años

0 - 4 años



■ Mujeres ■ Hombres



CONGRESO
ESTADO DE MÉXICO

INESLE

INSTITUTO
DE ESTUDIOS
LEGISLATIVOS

Chapa de Mota



Capítulo 9000 Deuda Pública	\$2,835
Capítulo 8000 Participaciones y aportaciones	\$-
Capítulo 7000 Inversiones financieras	\$-
Capítulo 6000 Inversión Pública	\$77,056
Capítulo 5000 Bienes Muebles	\$10,197
Capítulo 4000 Transferencias y asignaciones	\$18,200
Capítulo 3000 Servicios generales	\$32,028
Capítulo 2000 Materiales y suministros	\$17,451
Capítulo 1000 Servicios personales	\$68,346

30.23%

Del total de egresos de la cuenta pública

Capítulo 1000
Servicios personales





Capítulo 9000 Deuda Pública	\$-
Capítulo 8000 Participaciones y aportaciones	\$-
Capítulo 7000 Inversiones financieras	\$-
Capítulo 6000 Inversión Pública	
Capítulo 5000 Bienes Muebles	\$-
Capítulo 4000 Transferencias y asignaciones	\$-
Capítulo 3000 Servicios generales	\$-
Capítulo 2000 Materiales y suministros	\$-
Capítulo 1000 Servicios personales	

SD










Del total de egresos de la cuenta pública

Capítulo 1000
Servicios personales















Servicios básicos de vivienda

	Viviendas que no disponen de internet	79.77%
	Viviendas que no disponen de teléfono fijo	15.69%
	Viviendas que no disponen computadora	87.79%
	Viviendas que no disponen de agua	3.72%
	Viviendas que no disponen de drenaje ni sanitario	21.41%
	Viviendas que no disponen de electricidad	0.44%
	Viviendas que no disponen de lavadora	56.17%
	Viviendas que no disponen de refrigerador	32.76%
	Viviendas con piso de tierra	2.55%

Composición Social

	Población originaria	6.72%
	Población hablante de lengua indígena	18.77%
	Población económicamente activa	50.44%
	Población con alguna limitación o discapacidad	13.69%
	Población afiliada con alguna institución de salud	71.04%
	Hogares con jefa de familia	25.21%

Rezago educativo

	Años promedio de escolaridad	8.09
	Población analfabeta	4.95%
	Población de entre 6 y 11 años que no asiste a la escuela	0.26%
	Población con educación básica incompleta	11.01%



Índice de Desarrollo Humano (IDH)

(Grado de progreso del municipio en factores sanitarios, educativos y económicos)



0.697



Subíndice de Educación (SE)

(Calidad de vida a través de la educación)

0.593

MEDIO

Subíndice de Ingreso (SI)

(Obtención de recursos para gozar de una vida digna mediante el ingreso bruto Per cápita)



0.676

MEDIO



Ingreso Corriente Total Per Cápita

2,174 (Promedio de ingreso que recibe una persona para subsistir)

Subíndice de Salud (SS)

(Esperanza de vida al nacer)



0.846

MUY ALTO



Índice de Rezago Social

-0.03 (Medida que agrega variables de educación, salud y vivienda en el hogar)

Grado de Rezago Social

Bajo





LA VIDA Y LA INTEGRIDAD



Feminicidio

0.00



Homicidio doloso

6.35



Homicidio culposo

9.52



Lesiones dolosas

209.47

EL PATRIMONIO



Robo de vehículo

31.74



Robo a casa habitación

50.78



Robo de negocio

12.70



Robo a transeúnte total

12.70



Robo en transporte público

0.00



Robo con violencia

19.04



Extorsión

3.17



La familia



Violencia familiar

180.91

La libertad personal



Secuestro

0.00

La sociedad



Trata de personas

0.00

La libertad y la seguridad social



Violación

22.22

Otros



Narcomenudeo

0.00



La vida y la integridad					
Años	2020	2021	2022	2023	2024
Feminicidios	6.47	0.00	0.00	0.00	0.00
Homicidios dolosos	9.89	6.52	6.46	9.60	6.35
Lesiones culposas	6.59	13.05	6.46	16.00	9.52
Lesiones dolosas	98.92	156.54	190.54	204.79	209.47





Presidencia



**María Guadalupe Franco
Cruz**

Sindicatura

Antonio García Pérez
PVEM-PT-morena

Regidurías

María Del Rosario Franco Barrera	PVEM-PT-morena
Justino Domínguez Pérez	PVEM-PT-morena
Hortensia De Jesús Verona García	PVEM-PT-morena
Omar Salazar Evangelista	PVEM-PT-morena
Juana Cid Flores	PAN-PRI-PRD-NAEM
Mario Domínguez Martínez	PAN-PRI-PRD-NAEM
Lizbeth Palomares Flores	PAN-PRI-PRD-NAEM

**Partido
político**

PVEM-PT-morena



Diputaciones locales

Distrito Local	Cabecera Local	Diputación	Grupo parlamentario
14	Jilotepec de Andrés Molina Enríquez	Carlos Alberto López Imm	PVEM

Diputaciones federales

Dtto. Federal	Cabecera Federal	Diputación	Grupo parlamentario
1	Jilotepec De Andrés Molina Enríquez	María Luisa Mendoza Mondragón	PVEM